

# ■吉賀町商工会 地域経済動向調査

(令和2年度 第3四半期 2年10-12月)

















当商工会では、四半期ごとに町内の事業者を対象に、売上の状況調査を実施しております。その結果を、業種別の景況指標として「景気の天気図」にまとめましたので、お知らせを致します。

○DI=増加または好転した企業割合 — 減少した企業割合






○対象業種:建設業16事業所:製造業10事業所:小売業15事業所:サービス業23事業所

○比較:各四半期の対前年同期比

## 業界別景況指標天気図(前年同期比)

	令和元年度 第4四半期 2年1-3月	令和2年度 第1四半期 2年4-6月	令和2年度 第2四半期 2年7-9月	令和2年度 第3四半期 2年10-12月
建設業	 DI値:25	 DI値:△30	 DI値:△36	 DI値:△9
製造業	 DI値:0	 DI値:△56	 DI値:△38	 DI値:△14
小売業	 DI値:△27	 DI値:△91	 DI値:△80	 DI値:△30
サービス業	 DI値:△15	 DI値:△65	 DI値:△65	 DI値:△18

## 天気図のよみ方

	表示	D・I値
特に好転		50.1 ~ 100.0
好転		25.1 ~ 50.0
やや好転		0.1 ~ 25.0
やや悪化		0.0 ~ △25.0
悪化		△25.1 ~ △50.0
特に悪化		△50.1 ~ △100.0