

島根県の経済動向

令和2年9月分

統 第 7 号 の 9
令和 2 年 1 2 月 8 日

政策企画局統計調査課

－島根県の経済は、一部に持ち直しの動きがみられるが、全体としては厳しい状況にある－

生産活動は下げ止まり、持ち直しの動きがみられる。雇用面は弱い動きが続き、所得面では改善の動きが鈍化している。個人消費は一部で持ち直しの動きが続いている。投資動向は弱い動きがみられる。

引き続き、新型コロナウイルス感染症の影響や各種政策の効果等を注視する必要がある。

生産活動	⇒	～下げ止まり 持ち直しの動き～	鉱工業生産指数（季節調整済指数）は93.0で前月比で11.4%上昇し、前年比▲12.2%と22か月連続で下回った。 生産活動は、下げ止まり、持ち直しの動きがみられる。
雇用情勢	⇒	～弱い動きが続き 一部の改善の動きは鈍化～	雇用面は、有効求人倍率は1.30倍で前月を0.05ポイント下回った。新規求人数は▲18.0%と9か月連続で前年を下回った。所得面は、現金給与総額は、▲0.6%と3か月連続で前年を下回った。きまって支給する給与は▲0.5%と2か月連続で前年を下回った。 雇用面は弱い動きが続き、所得面では改善の動きが鈍化している。
個人消費	⇒	～厳しい状況が続くが 一部に持ち直しの動き～	商業6業態販売額は▲10.5%と2か月ぶりに前年を下回った。新車登録台数は▲22.1%と12か月連続で前年を下回った。 個人消費は、新型コロナウイルス感染症の影響により厳しい状況が続くが、一部で持ち直しの動きが続いている。
投資動向	⇒	～弱い動き～	建築着工床面積（非居住用）は▲12.6%と5か月連続で、新設住宅着工戸数は▲60.7%と2か月ぶりに前年を下回った。公共工事請負金額は25.2%と3か月ぶりに前年を上回った。 投資動向は、弱い動きがみられる。
企業倒産	⇒	～倒産件数1件～	企業倒産件数は1件。（サービス業他1件）
金融情勢	⇒	～貸出金残高は 対前年4.1%増～	銀行預金残高は、46か月連続で前年を上回った。 銀行貸出金残高は、121か月連続で前年を上回った。
物 価	⇒	～対前年1.0%下落～	消費者物価指数（生鮮食品を除く総合指数）は100.1となり、前年比1.0%の下落となった。
その他 (参考)	島根県景気動向指数（CI） （令和2年12月8日公表）		CI先行指数は106.6となり、4か月連続の上昇となった。 CI一致指数は67.7となり、3か月ぶりの上昇となった。
	法人企業景気予測調査結果 （令和2年9月11日公表）		財務省松江財務事務所が公表した現状（2年7～9月期）の景況判断B S Iは、▲10.8%ポイントと「下降」超幅が縮小している。 令和2年度の設備投資計画は、前年度比▲20.8%の減少見込みとなっている。（製造業 ▲29.0%、非製造業 15.7%）

経 済 指 標		前年同月比（%） ただし*は除く。					
		4月	5月	6月	7月	8月	9月
生産活動	* 鉱工業生産指数（季節調整済指数）	94.1	78.0	85.3	82.6	83.5	93.0
	* "（前月比）	▲6.4	▲17.1	9.4	▲3.2	1.1	11.4
	* "（前年同月比）	▲9.6	▲25.5	▲17.0	▲22.3	▲19.5	▲12.2
雇用情勢	* 有効求人倍率（倍）	1.52	1.43	1.37	1.44	1.35	1.30
	新規求人数	▲21.1	▲18.9	▲13.9	▲6.8	▲22.5	▲18.0
	常用労働者数	▲1.1	▲1.9	▲2.4	▲2.3	▲2.3	▲2.7
	現金給与総額	▲1.4	▲0.2	8.4	▲4.0	▲2.2	▲0.6
	きまって支給する給与	▲1.2	▲0.9	0.3	0.8	▲0.5	▲0.5
	所定外労働時間（製造業）	▲24.5	▲36.0	▲41.1	▲39.1	▲33.3	▲22.5
個人消費	商業6業態販売額	▲0.6	▲2.5	8.2	▲0.4	1.1	▲10.5
	うち百貨店・スーパー販売額	▲13.1	▲16.7	▲1.3	▲3.7	▲7.2	▲10.1
	うちドラッグストア販売額	29.3	13.5	18.9	5.5	17.4	▲8.6
	うちコンビニエンスストア販売額	▲11.2	▲12.4	▲4.1	▲7.6	▲7.3	▲3.8
	乗用車新車登録台数	▲29.4	▲45.7	▲14.6	▲14.7	▲15.6	▲22.1
	出雲空港利用者数	▲90.4	▲96.2	▲85.8	▲70.9	▲74.7	▲67.5
投資動向	建築着工床面積（非居住用）	155.3	▲7.2	▲12.7	▲67.2	▲5.7	▲12.6
	公共工事請負金額	▲14.7	▲39.6	8.5	▲38.5	▲20.5	25.2
	新設住宅着工戸数	0.9	▲30.2	▲12.7	▲10.6	47.9	▲60.7
企業倒産	* 企業倒産件数（件）	4	3	3	4	3	1
	* 負債総額（百万円）	3,141	133	833	314	1,098	31
金融情勢	銀行預金残高	4.2	9.1	10.8	11.0	11.1	12.1
	銀行貸出金残高	1.0	2.2	3.6	3.7	3.9	4.1
物 価	* 消費者物価指数（生鮮食品を除く総合）	100.1	99.8	99.8	100.1	100.1	100.1
その他	* 景気動向指数（CI先行指数）	88.6	86.3	96.9	103.1	106.4	106.6
	* 景気動向指数（CI一致指数）	61.0	47.2	59.3	58.5	54.5	67.7

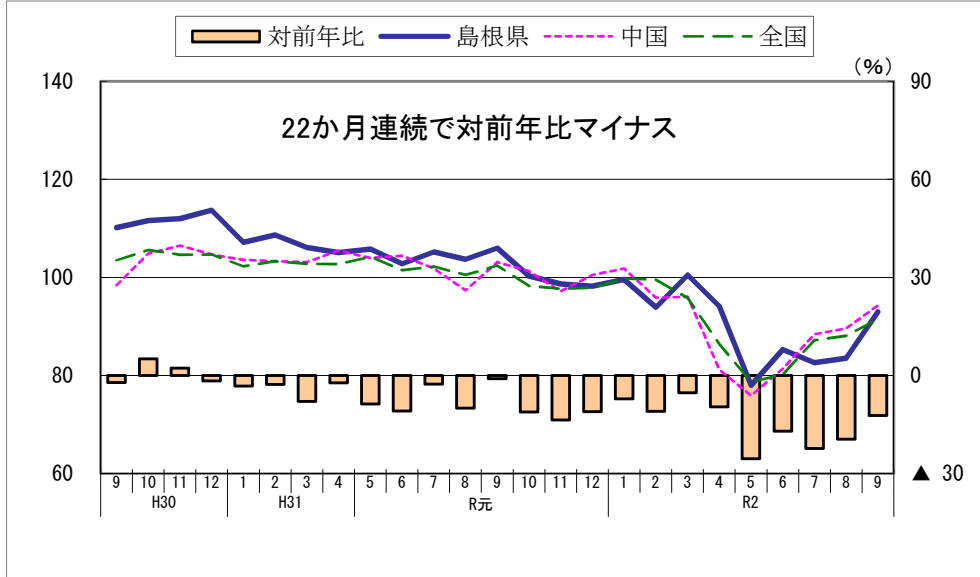
経済動向に関する他機関の公表資料（抜粋）

全 国	<p>「月例経済報告（内閣府）」令和2年11月25日</p> <p>景気は、新型コロナウイルス感染症の影響により、依然として厳しい状況にあるが、持ち直しの動きがみられる。</p> <ul style="list-style-type: none"> ・ 個人消費は、持ち直している。 ・ 設備投資は、このところ減少している。 ・ 輸出は、持ち直している。 ・ 生産は、持ち直している。 ・ 企業収益は、大企業では一部に減少幅の縮小がみられるものの、全体としては、感染症の影響により、大幅な減少が続いている。企業の業況判断は、厳しさは残るものの、改善の動きがみられる。 ・ 雇用情勢は、感染症の影響により、弱い動きとなっているなかで、雇用者数等の動きに底堅さもみられる。 ・ 消費者物価は、横ばいとなっている。 <p>先行きについては、感染拡大の防止策を講じつつ、社会経済活動のレベルを引き上げていくなかで、各種政策の効果や海外経済の改善もあって、持ち直しの動きが続くことが期待される。ただし、感染症が内外経済を下振れさせるリスクに十分注意する必要がある。また、金融資本市場の変動等の影響を注視する必要がある。</p>																							
	<p>「中国地域の経済動向（中国経済産業局）」 令和2年11月12日</p> <p>～ 一部に弱い動きがみられるものの、持ち直している ～</p> <p>中国地域の経済は、生産は持ち直している、個人消費は持ち直している、雇用は有効求人倍率が低下するなど、全体としては一部に弱い動きがみられるものの、持ち直している。</p> <table border="0"> <tr> <td>1. 生産動向</td> <td>…持ち直している</td> <td>7. 企業倒産</td> <td>…件数、負債総額ともに減少</td> </tr> <tr> <td>2. 個人消費</td> <td>…持ち直している</td> <td>8. 設備投資</td> <td>…2020年度計画は前年度を下回る見込み（更新なし）</td> </tr> <tr> <td>3. 雇 用</td> <td>…有効求人倍率は低下、新規求人数は増加</td> <td></td> <td></td> </tr> <tr> <td>4. 景 況 感</td> <td>…現状、先行きともに上昇</td> <td></td> <td></td> </tr> <tr> <td>5. 貿 易</td> <td>…輸出、輸入ともに減少</td> <td></td> <td></td> </tr> <tr> <td>6. 建設動向</td> <td>…公共工事は増加、住宅建設は減少</td> <td></td> <td></td> </tr> </table>	1. 生産動向	…持ち直している	7. 企業倒産	…件数、負債総額ともに減少	2. 個人消費	…持ち直している	8. 設備投資	…2020年度計画は前年度を下回る見込み（更新なし）	3. 雇 用	…有効求人倍率は低下、新規求人数は増加			4. 景 況 感	…現状、先行きともに上昇			5. 貿 易	…輸出、輸入ともに減少			6. 建設動向	…公共工事は増加、住宅建設は減少	
1. 生産動向	…持ち直している	7. 企業倒産	…件数、負債総額ともに減少																					
2. 個人消費	…持ち直している	8. 設備投資	…2020年度計画は前年度を下回る見込み（更新なし）																					
3. 雇 用	…有効求人倍率は低下、新規求人数は増加																							
4. 景 況 感	…現状、先行きともに上昇																							
5. 貿 易	…輸出、輸入ともに減少																							
6. 建設動向	…公共工事は増加、住宅建設は減少																							
山 陰 地 方	<p>「山陰の金融経済動向（日本銀行松江支店）」 2020年11月2日</p> <p>山陰の景気は、新型コロナウイルス感染症の影響などから、厳しい状況が続いているものの、持ち直しの動きがみられている。最終需要をみると、個人消費は、新型コロナウイルス感染症の影響から、サービス消費を中心に引き続き厳しい状況にあるものの、持ち直しの動きがみられている。住宅投資は、弱含んでいる。設備投資は、能力増強投資の一服や、先行き不透明感を背景とする慎重姿勢などから、減少している。公共投資は、横ばい圏内で推移している。製造業の生産は、持ち直しつつある。この間、雇用・所得環境をみると、求人面などで弱めの動きがみられている。</p> <ul style="list-style-type: none"> ・ 個人消費は、新型コロナウイルス感染症の影響から、サービス消費を中心に引き続き厳しい状況にあるものの、持ち直しの動きがみられている。 ・ 住宅投資は、弱含んでいる。 ・ 設備投資は、能力増強投資の一服や、先行き不透明感を背景とする慎重姿勢などから、減少している。 ・ 公共投資は、横ばい圏内で推移している。 ・ 生産は、持ち直しつつある。 ・ 雇用・所得環境をみると、求人面などで弱めの動きがみられている。 																							
	<p>「山陰経済動向（株式会社山陰合同銀行）」 2020年10月30日</p> <p>新型コロナウイルス感染症の影響などにより投資活動は総じて弱含んでいるものの、生産活動や個人消費に持ち直しの兆しがみられ、春先からの厳しい状況は和らぎつつある。</p> <ul style="list-style-type: none"> ・ 公共投資は、弱含んでいる。 ・ 設備投資は、2020年度は、製造業、非製造業とも前年度を下回る計画となっており、全産業で前年度を下回る計画（企業動向調査9月の全産業設備投資額は、2019年度実績対前年度比15.6%増、2020年度計画同20.5%減）。 ・ 住宅建設は、弱含んでいる。 ・ 個人消費は、厳しい状況からは、持ち直しつつある。 ・ 生産は、国内外における需要回復の動きなどを背景に持ち直しの兆しがうかがわれる。 ・ 雇用情勢は、弱い動きとなっている。 ・ 企業の業況判断は、足元（2020年度上期）は、製造業、非製造業とも悪化し、全産業で悪化となった（前回▲9.9→今回▲43.8）。先行きについては、製造業、非製造業ともに改善を見込んでいる（企業動向調査9月調査）。 																							
島 根 県	<p>「島根県の経済情勢（財務省松江財務事務所）」 令和2年10月28日（四半期ごとに公表）</p> <p>県内経済は、新型コロナウイルス感染症の影響により、厳しい状況にあるものの、明るい兆しがみられる</p> <ul style="list-style-type: none"> ・ 個人消費 感染症の影響が残るものの、明るい兆しがみられる ・ 生産活動 一部に下げ止まりの兆しがみられるものの、弱めの動きとなっている ・ 雇用情勢 改善が続いてきたが、感染症の影響がみられる ・ 公共事業 前年度を下回る ・ 設備投資 2年度は前年度を下回る見込み ・ 企業収益 2年度は減益見込み 																							

経済指標の推移

【生産活動】 ～下げ止まり持ち直しの動き～

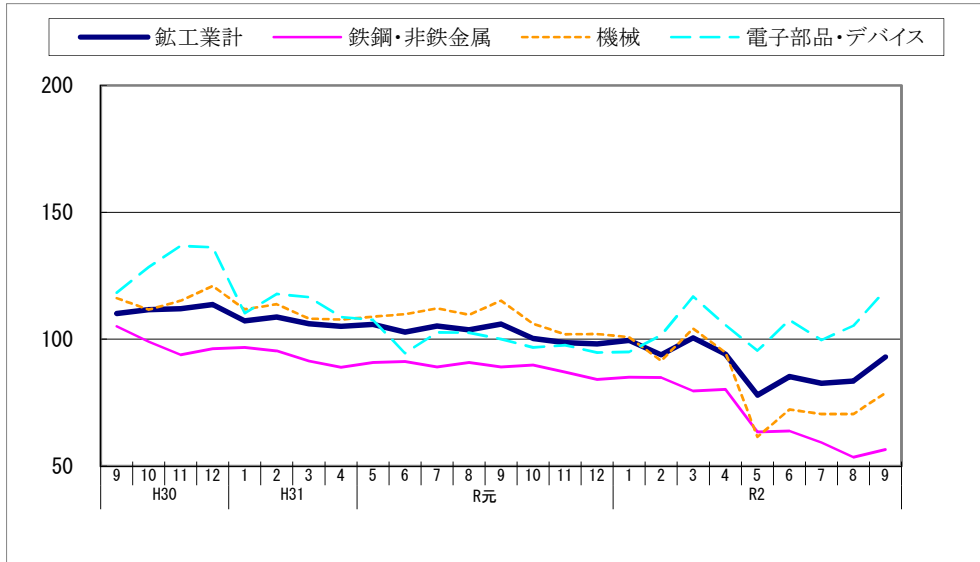
鉱工業生産指数（季節調整済 平成27年=100）



(注) 対前年比は、島根県の原指数

(県統計調査課、経済産業省)

島根県鉱工業生産指数（業種別）



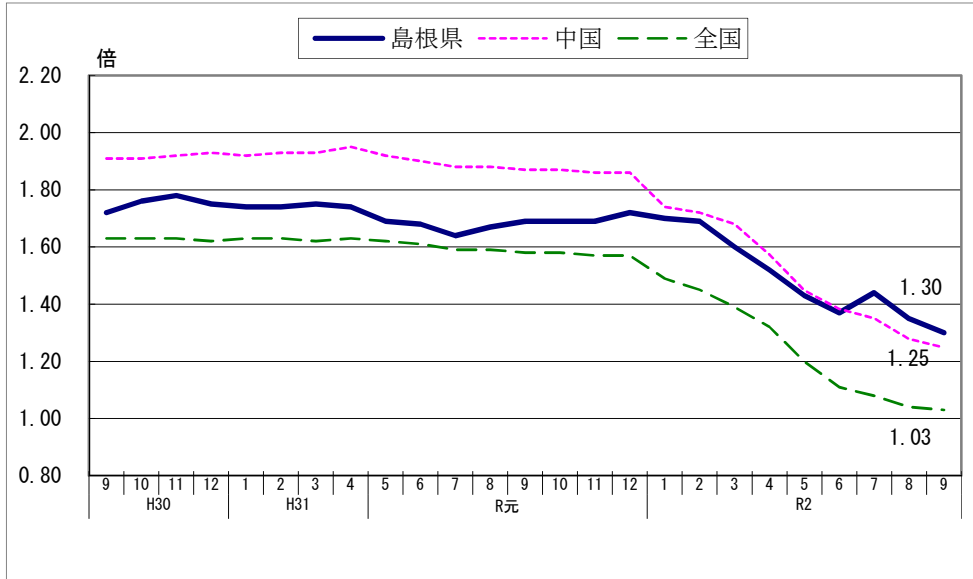
(注) 機械とは、汎用・生産用・業務用機械工業である

(県統計調査課)

【雇用情勢】

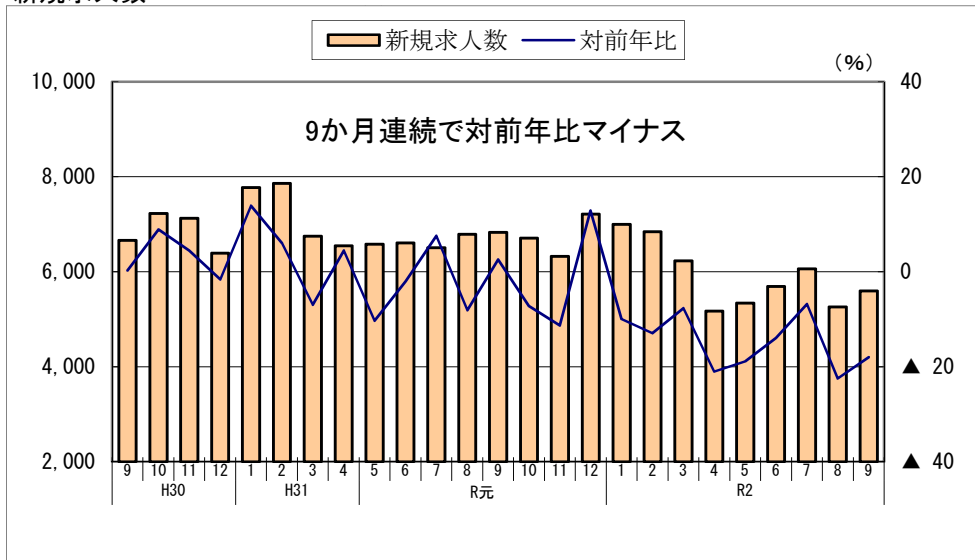
～弱い動きが続き一部の改善の動きは鈍化～

有効求人倍率（学卒を除き、パートを含む）



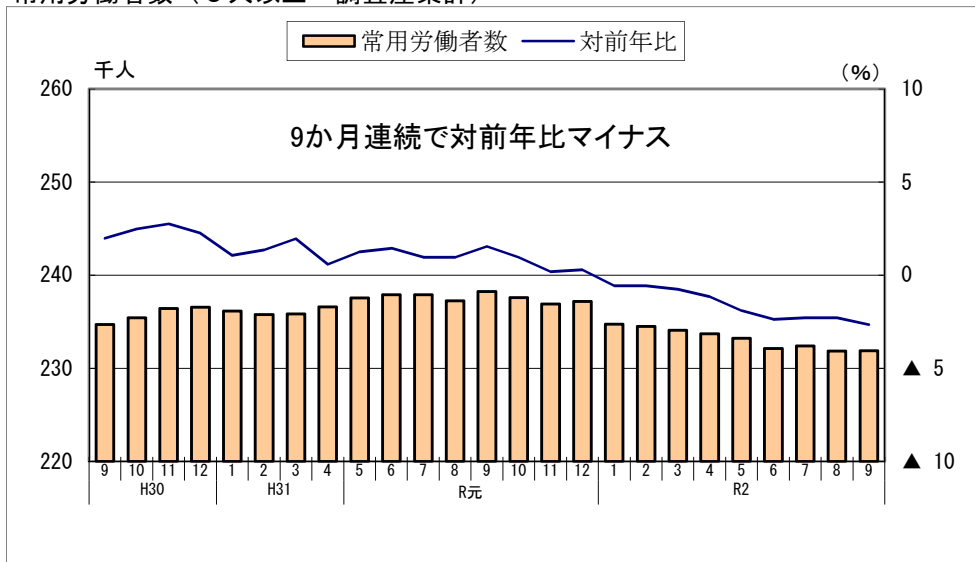
(厚生労働省)

新規求人数



(島根労働局)

常用労働者数（5人以上・調査産業計）

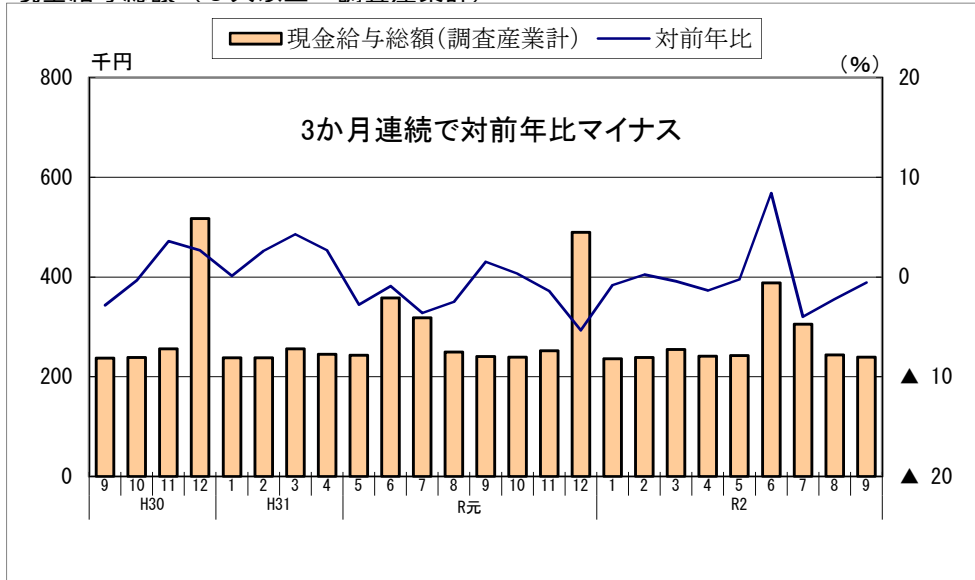


(県統計調査課)

【雇用情勢】

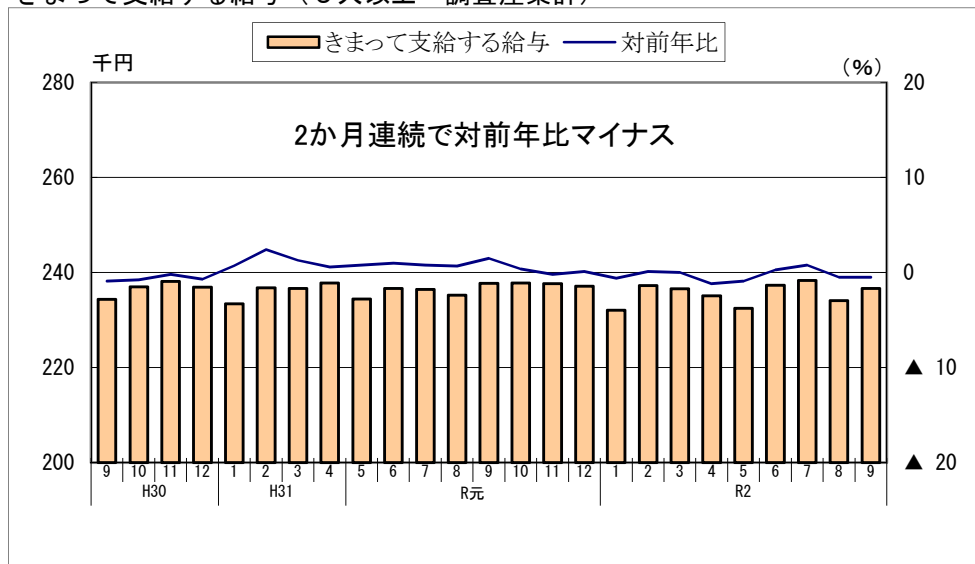
～弱い動きが続き一部の改善の動きは鈍化～

現金給与総額（5人以上・調査産業計）



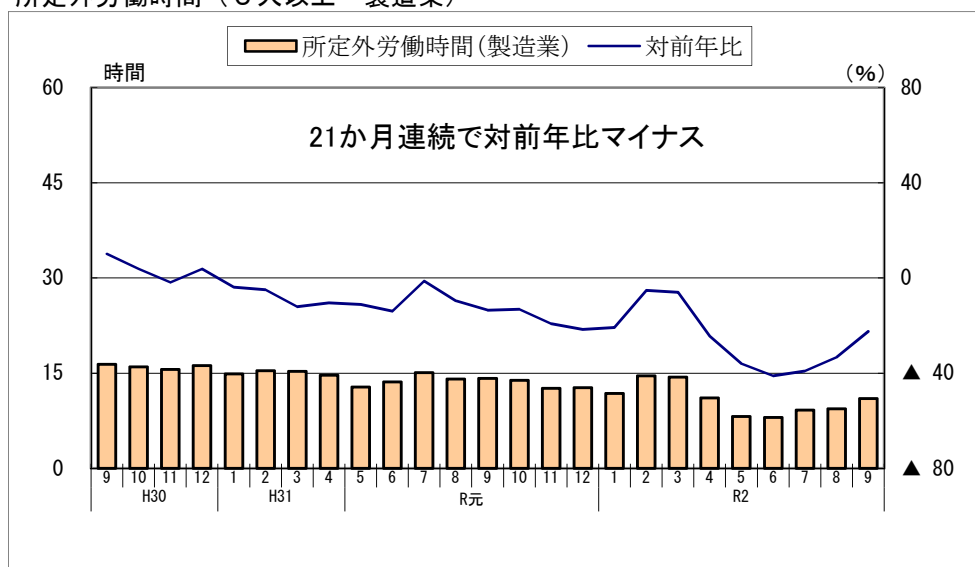
(県統計調査課)

きまって支給する給与（5人以上・調査産業計）



(県統計調査課)

所定外労働時間（5人以上・製造業）

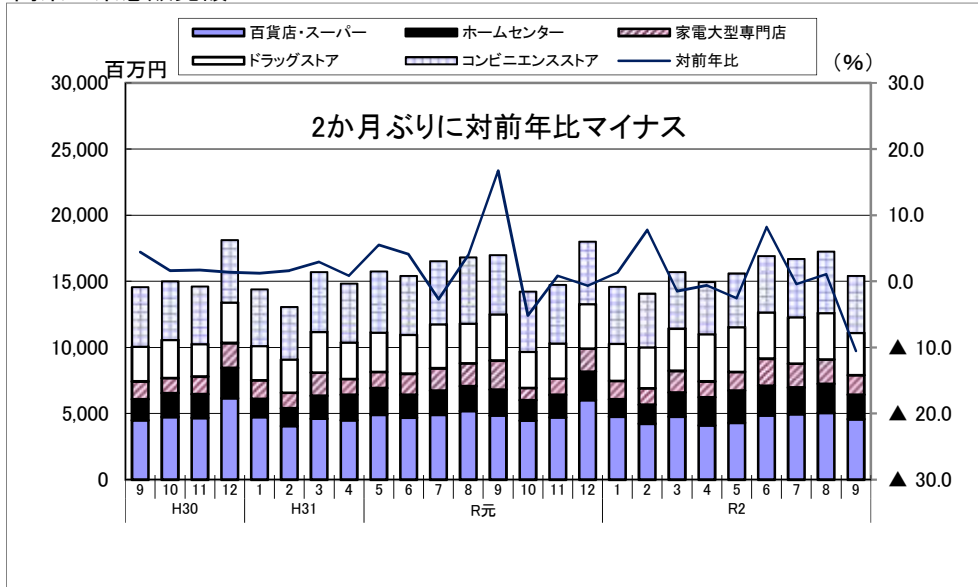


(県統計調査課)

【 個人消費 】

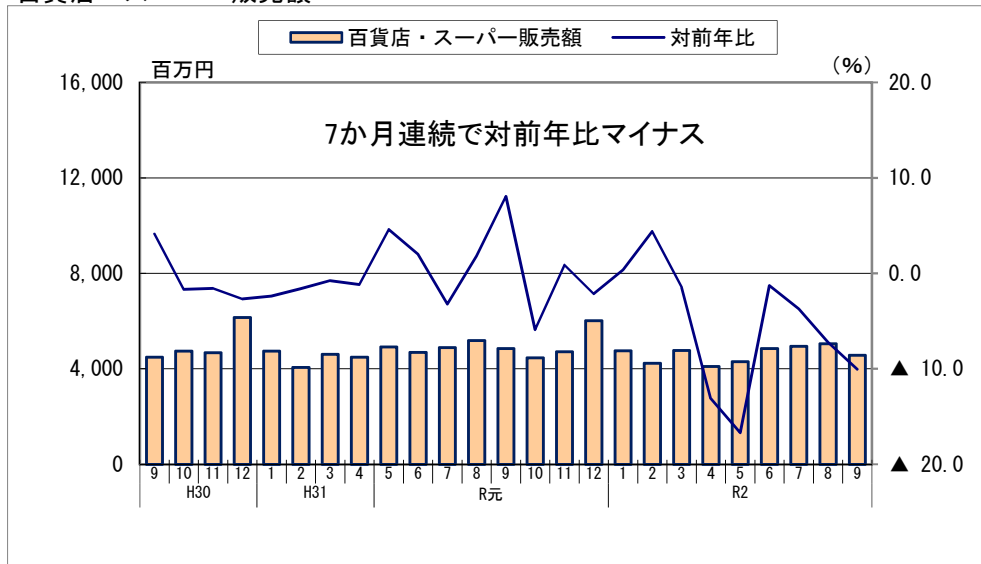
～厳しい状況が続くが一部に持ち直しの動き～

商業 6 業態販売額



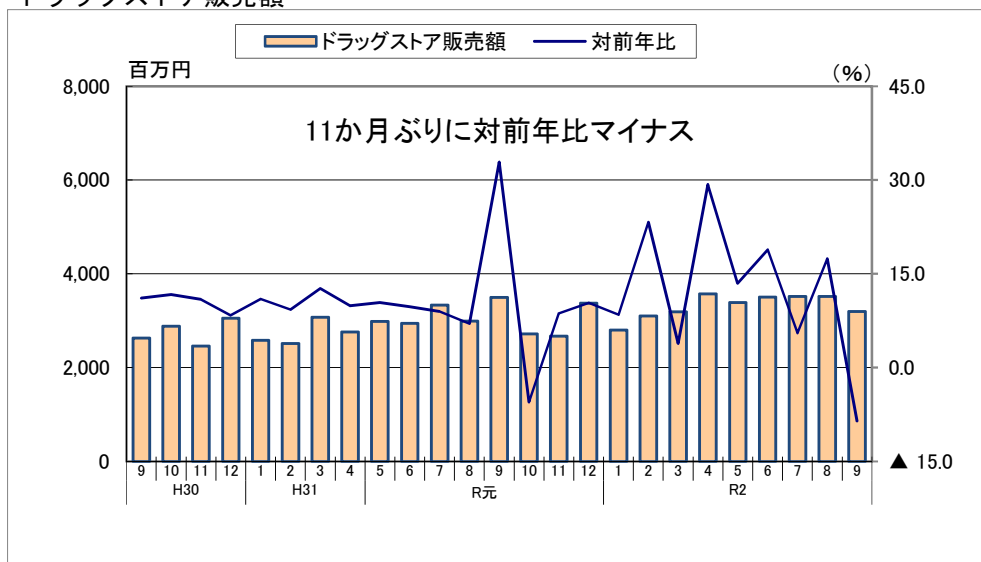
(中国経済産業局)

百貨店・スーパー販売額



(中国経済産業局)

ドラッグストア販売額

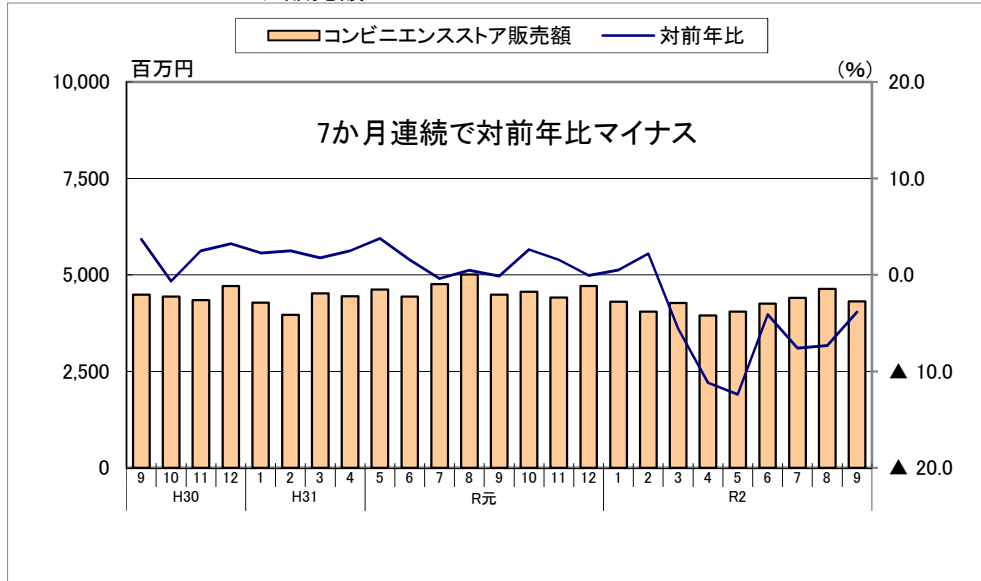


(中国経済産業局)

【 個人消費 】

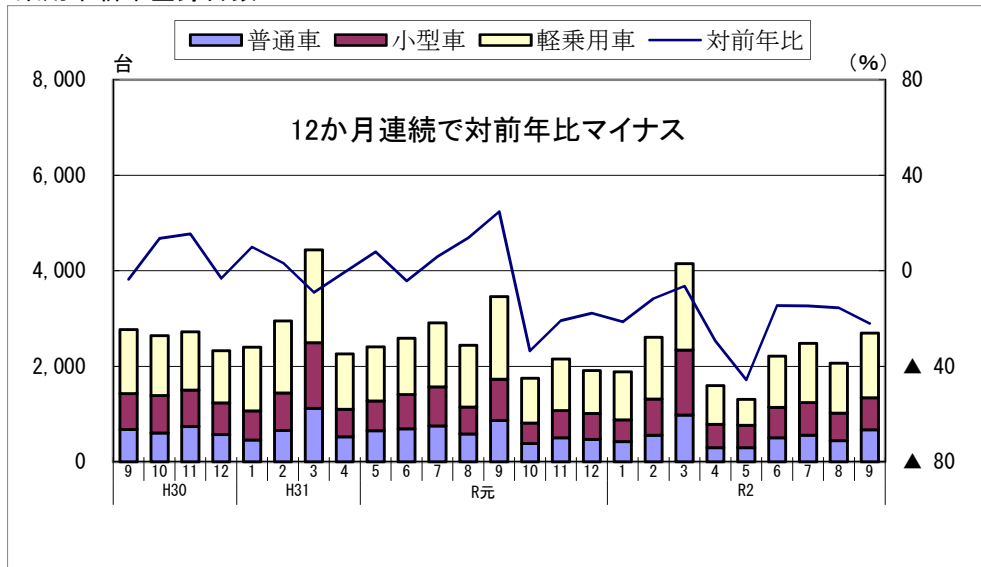
～厳しい状況が続くが一部に持ち直しの動き～

コンビニエンスストア販売額



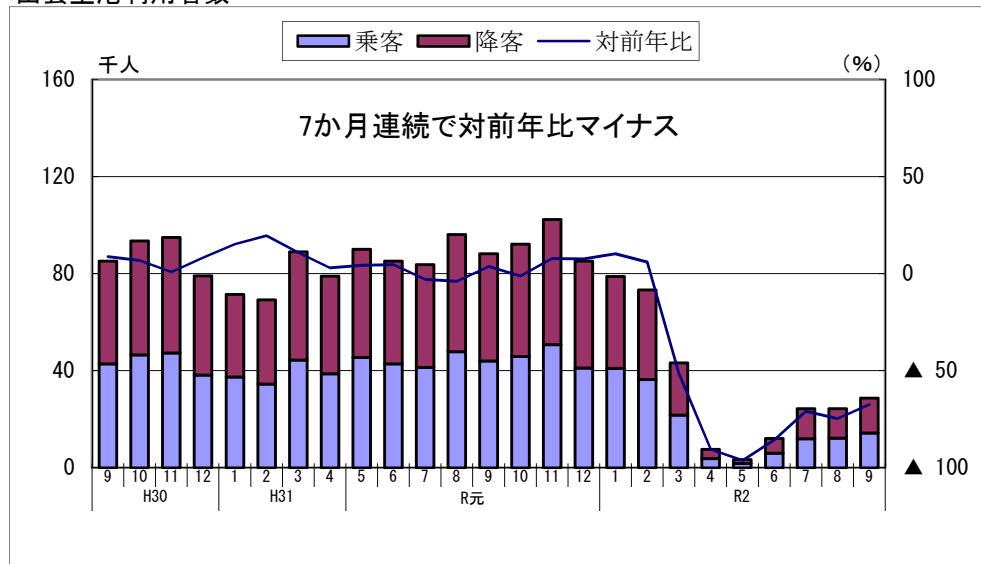
(中国経済産業局)

乗用車新車登録台数



(中国運輸局)

出雲空港利用者数

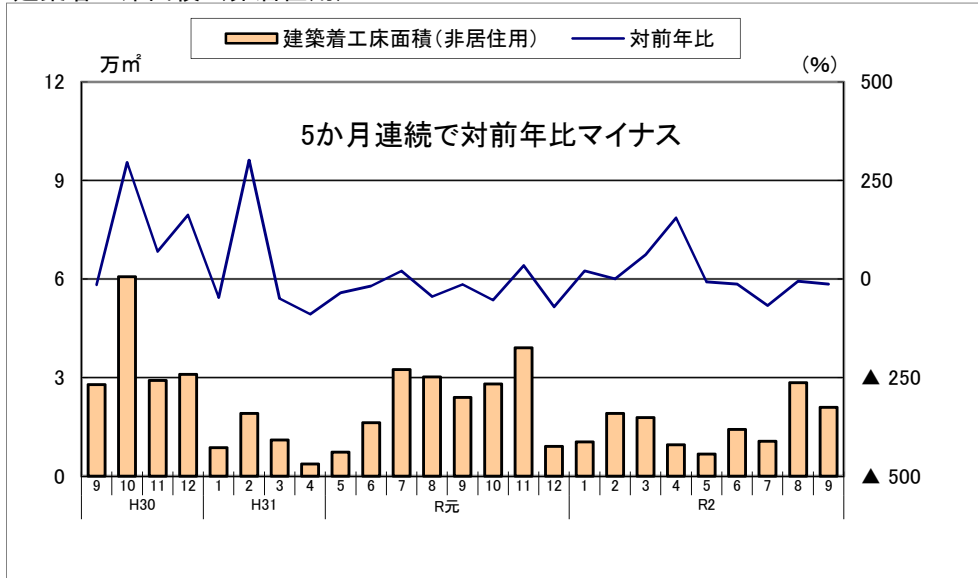


(県港湾空港課)

【 投資動向 】

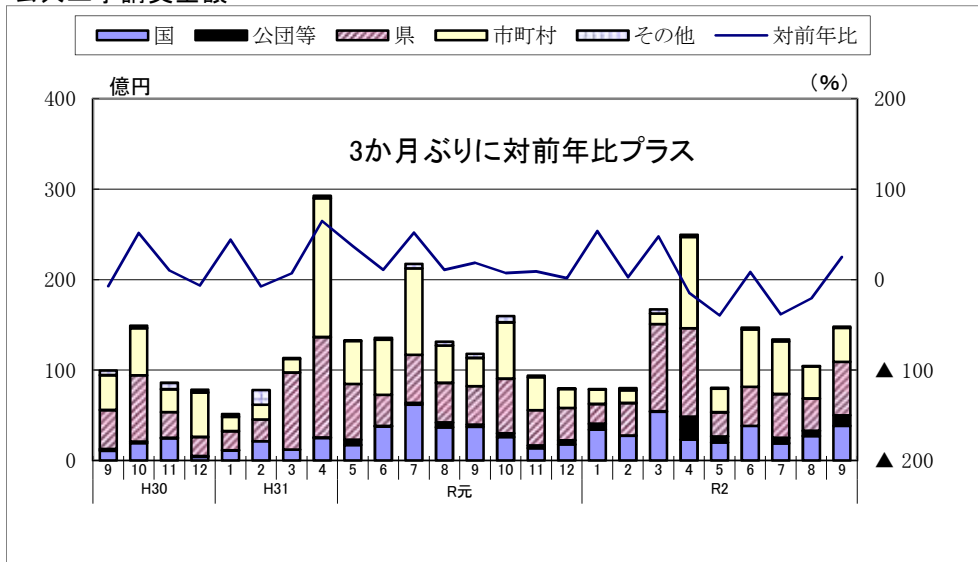
～弱い動き～

建築着工床面積（非居住用）



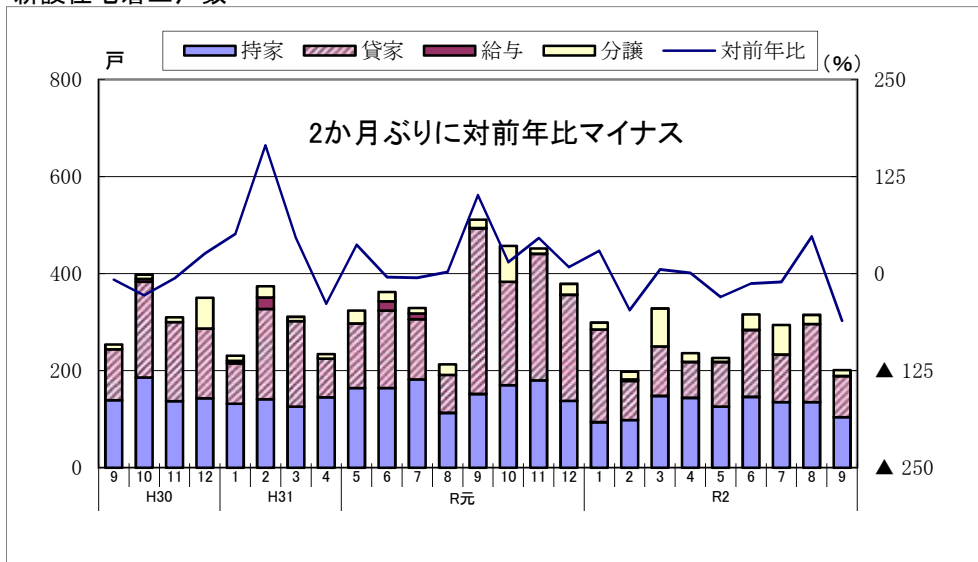
(国土交通省)

公共工事請負金額



(西日本建設業保証㈱)

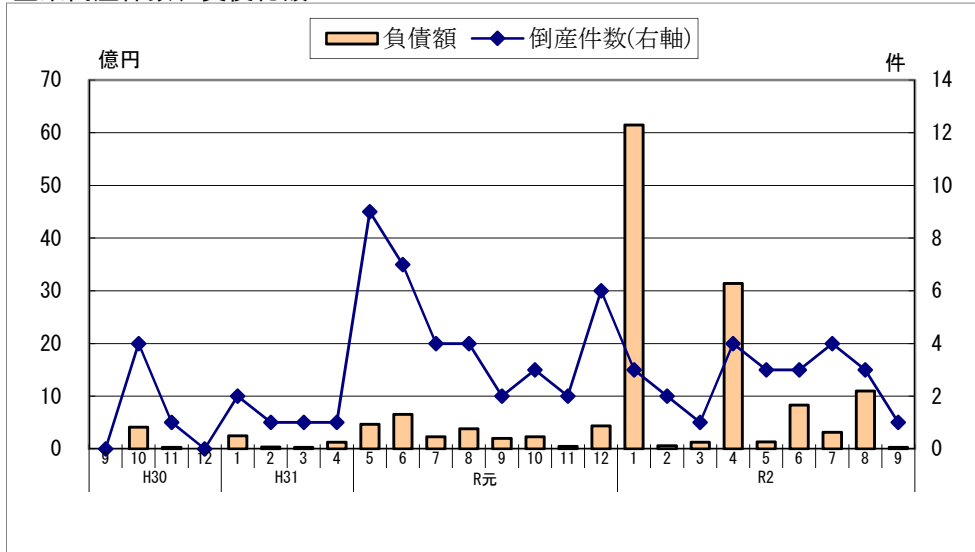
新設住宅着工戸数



(国土交通省)

【 企業倒産 】 ～倒産件数 1 件～

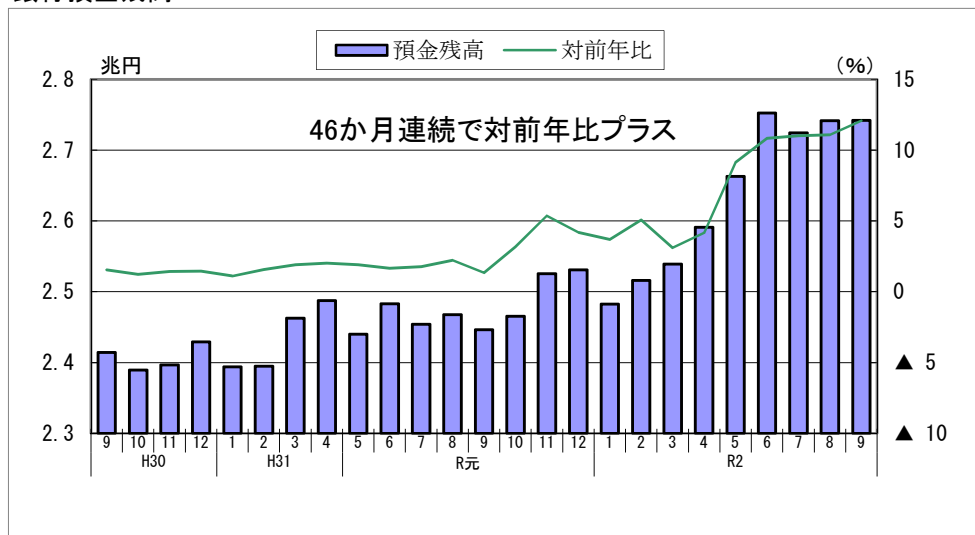
企業倒産件数、負債総額



(株)東京商工リサーチ

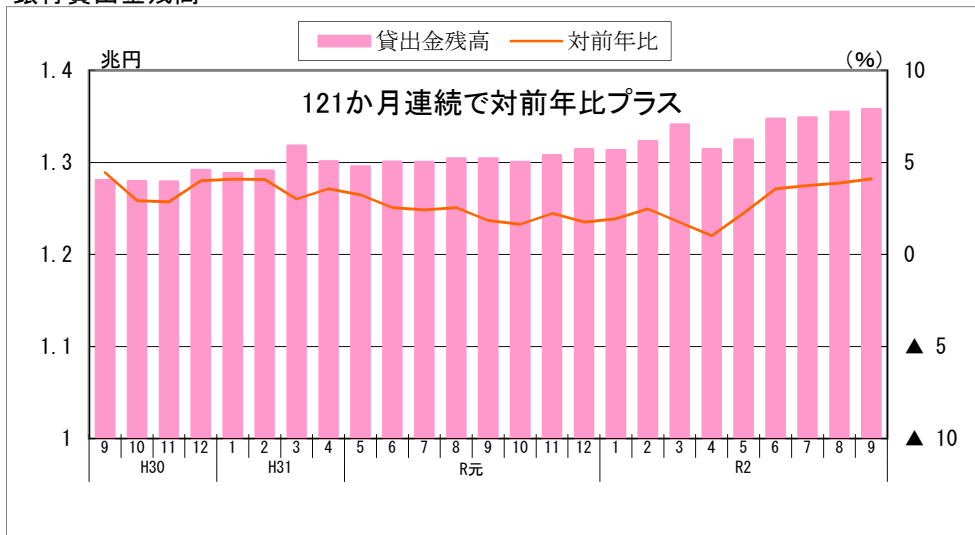
【 金融情勢 】 ～貸出金残高は対前年4.1%増～

銀行預金残高



(日本銀行)

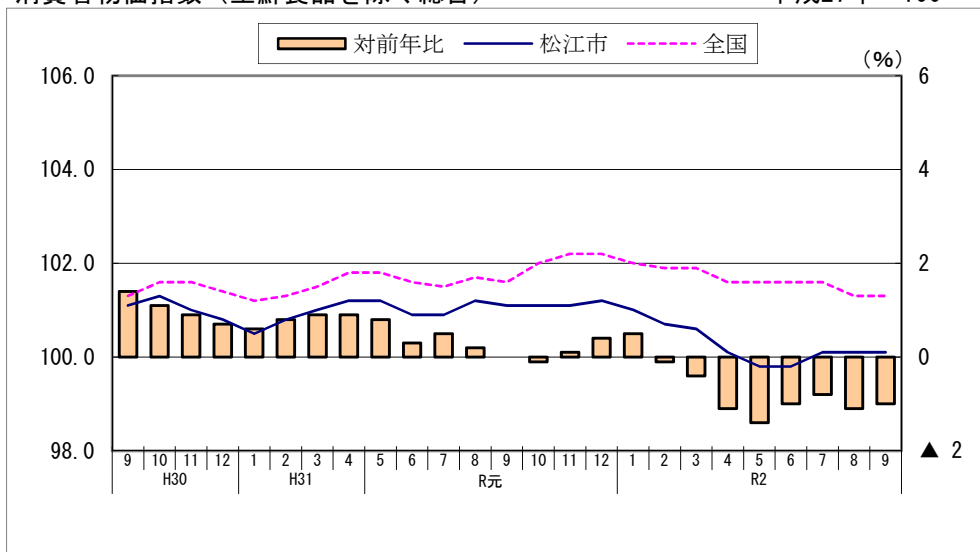
銀行貸出金残高



(日本銀行)

【物 価】 ～対前年1.0%下落～

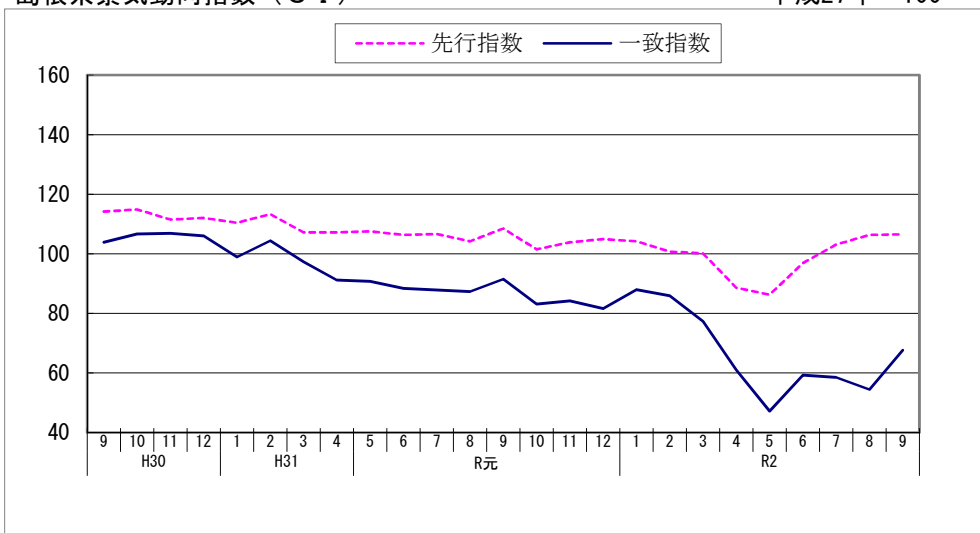
消費者物価指数（生鮮食品を除く総合） 平成27年＝100



(総務省統計局)

その他(参考)

島根県景気動向指数（C I） 平成27年＝100



(県統計調査課)

法人企業景気予測調査結果（令和2年9月11日 財務省松江財務事務所）
令和2年7～9月期調査

景況判断BSI

(BSI：前期比判断「上昇」-「下降」社数構成比)

(%ポイント)

区 分	2年4～6月 前回調査	2年7～9月 今回調査	2年10～12月 見 通 し	2年1～3月 見 通 し
全 産 業	▲ 52.0	(▲19.6) ▲ 10.8	(2.9) ▲ 8.8	▲ 7.8
製 造 業	▲ 54.1	(▲16.2) ▲ 21.6	(18.9) 0.0	▲ 2.7
非製造業	▲ 50.8	(▲21.5) ▲ 4.6	(▲6.2) ▲ 13.8	▲ 10.8
大 企 業	▲ 25.0	(▲25.0) ▲ 37.5	(12.5) ▲ 12.5	12.5
中堅企業	▲ 57.6	(▲21.2) ▲ 9.4	(▲12.1) ▲ 9.4	▲ 9.4
中小企業	▲ 52.5	(▲18.0) ▲ 8.1	(9.8) ▲ 8.1	▲ 9.7

※ () 書きは、前回(2年4～6月期)調査時の見通し