

## ■吉賀町商工会 地域経済動向調査















当商工会では、四半期ごとに町内の事業者を対象に、売上の状況調査を実施しております。その結果を、業種別の景況指標として「景気の天気図」にまとめましたので、お知らせをいたします。

○DI=増加または好転した企業割合 — 減少した企業割合


○対象業種:建設業16事業所:製造業10事業所:小売業15事業所:サービス業23事業所

○比較:第4四半期の対前年同期比

### 業界別景況指標天気図(前年同期比)

	平成30年 4-6月	平成30年 7-9月	平成30年 10-12月	平成31年 1-3月
建設業	 DI値:0	 DI値:△13	 DI値:13	 DI値:27
製造業	 DI値:△29	 DI値:△13	 DI値:0	 DI値:0
小売業	 DI値:△50	 DI値:△20	 DI値:△13	 DI値:30
サービス業	 DI値:△11	 DI値:△5	 DI値:△11	 DI値:13

### 天気図のよみ方

	表示	D・I値
特に好転		50.1 ~ 100.0
好転		25.1 ~ 50.0
やや好転		0.1 ~ 25.0
やや悪化		0.0 ~ △25.0
悪化		△25.1 ~ △50.0
特に悪化		△50.1 ~ △100.0